

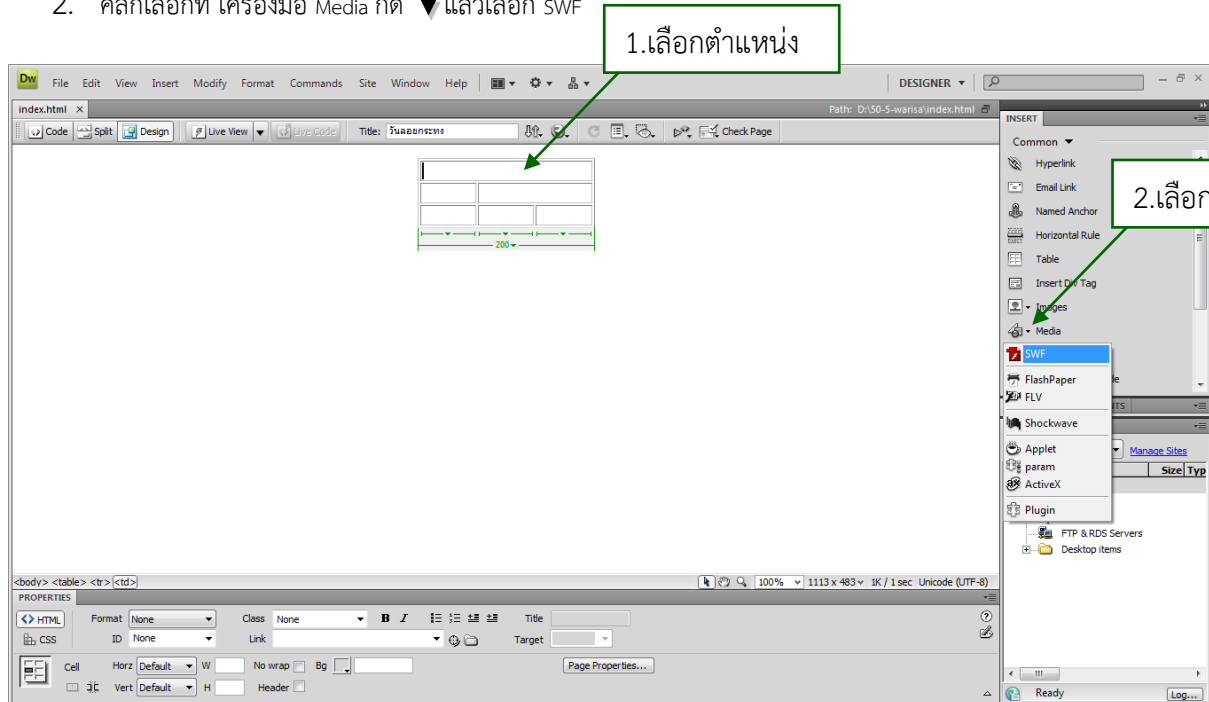



ใบความรู้ 7 การแทรก banner

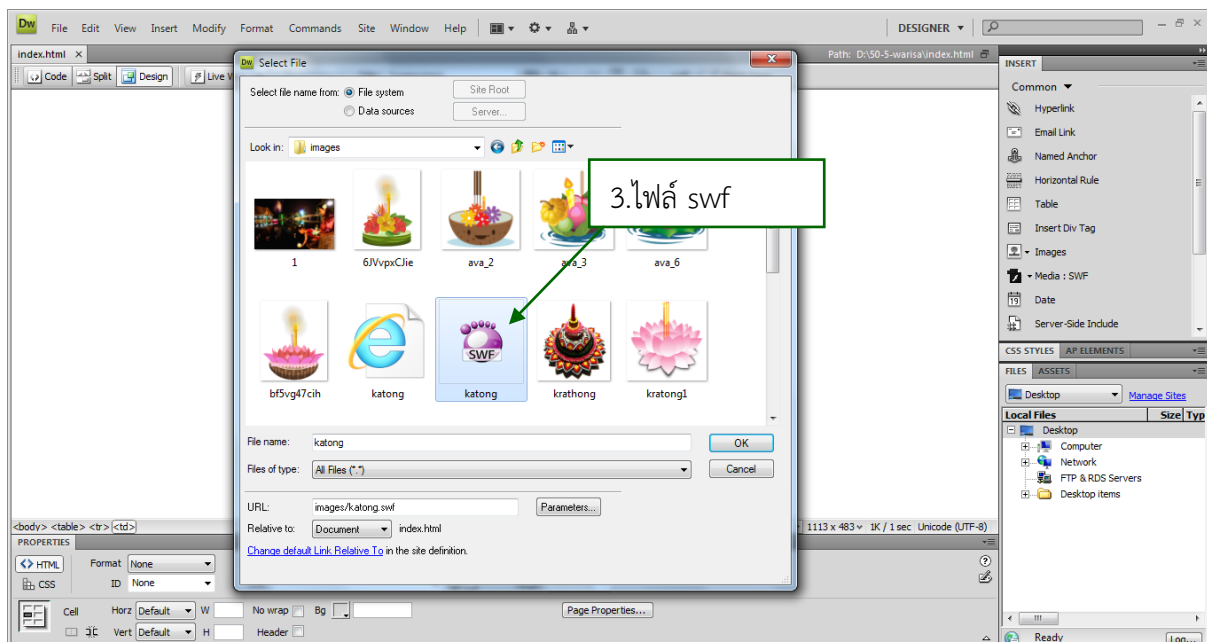
- รายวิชา ออกแบบเว็บไซต์เบื้องต้น รหัสวิชา ง20206 ชั้น ม.3 โรงเรียนลาดยาววิทยาลัย



1. คลิกเมาส์ในตำแหน่งที่ต้องการใส่ banner
2. คลิกเลือกที่ เครื่องมือ Media กัด ▼ แล้วเลือก SWF



3. เลือกไฟล์  ที่ต้องการแทรก แล้วกด OK



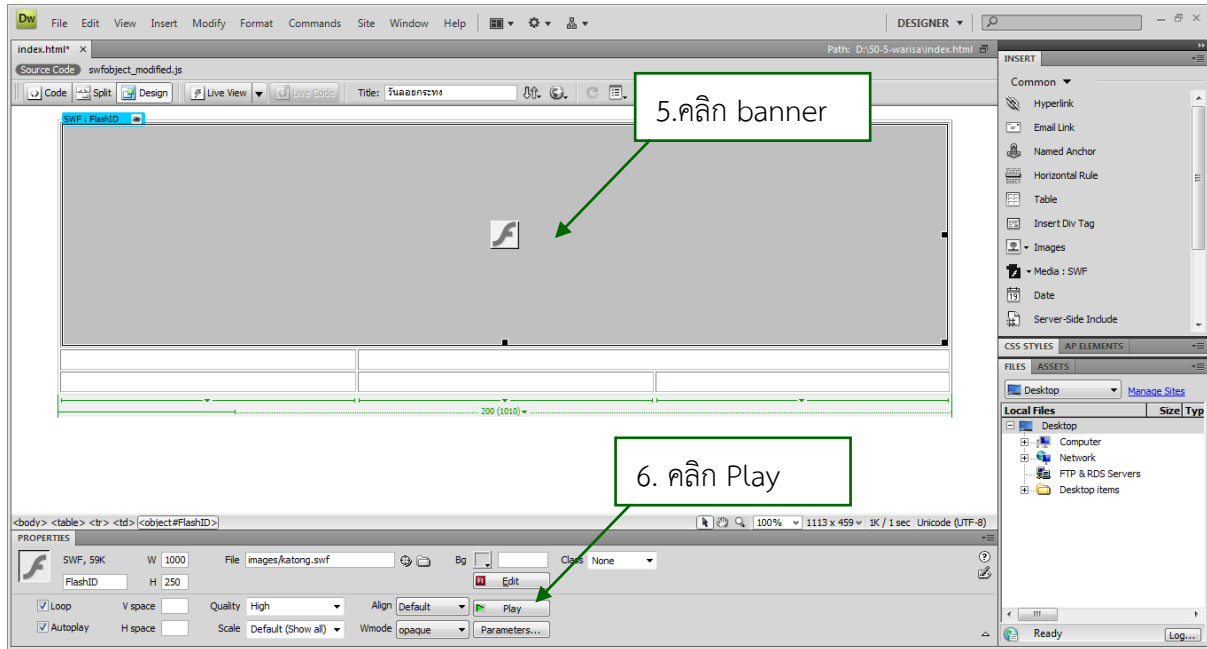


ใบความรู้ 7 การแทรก banner

- รายวิชา ออกแบบเว็บไซต์เบื้องต้น รหัสวิชา ง20206 ชั้น ม.3 โรงเรียนลาดยาววิทยาลัย



4. จะได้ไฟล์ banner ที่แทรก ปรากฏขึ้นมา
5. คลิกที่ไฟล์ Banner
6. คลิกปุ่ม Play



7. จะปรากฏภาพ banner

